

CLIENTE: \_\_\_\_\_ AGENTE: \_\_\_\_\_  
 RIFERIMENTO COMMESSA: \_\_\_\_\_ DATA: \_\_\_\_/\_\_\_\_/\_\_\_\_  
 REFERENTE DI COMMESSA: \_\_\_\_\_  
Nome, Mail, Cellulare

ORDINE  PREVENTIVO

MONOBLOCCO  
**SOLAR COMFORT**

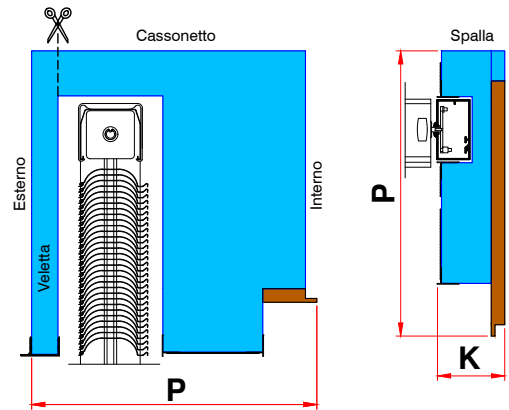
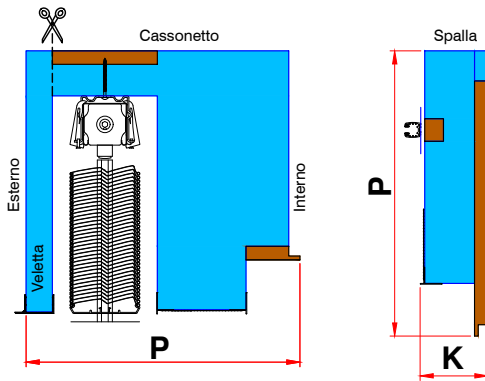


**PREDISPOSTO PER FRANGISOLE:**

SHADOW 90  
 FISSATO SUPERIORMENTE

SHADOW 400 (AUTOPORTANTE)

SHADOW 500 (AUTOPORTANTE)



PROFONDITA' SPALLA: (P)  380 mm  \_\_\_\_\_ mm

TAGLIO VELETTA ESTERNA:  NO  SI<sup>(1)</sup> SPECIFICARE POSIZIONE

PORTA INTONACO ESTERNO:  15 mm  5 mm

PORTA INTONACO INTERNO:  15 mm

SPESSORE SPALLA: (K)  90 mm  100 mm  110 mm

QUARTO LATO INFERIORE:  SI  NO  SI, ALZ<sup>(2)</sup> SPECIFICARE POSIZIONE

MARMO + COLLA:  45 mm  35 mm  \_\_\_\_\_ mm

SISTEMA DI FISSAGGIO:  ZANCHE A MURARE  NESSUNO

STAFFE STANDARD:

"L" 90 x 90 mm  
 "L" 150 x 80 mm

QUANTITA' PERSONALIZZATE:

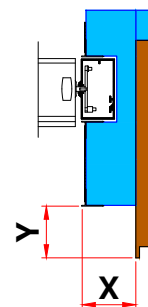
"L" 90 x 90 mm \_\_\_\_\_ pz  
 "L" 150 x 80 mm \_\_\_\_\_ pz

**INCASSO SERRAMENTO**  
(spalle + cassonetto)

SPESSORE: (X)  70 mm  50 mm  40 mm  80 mm (solo K=100)  90 mm (solo K=110)  altro \_\_\_\_\_ mm

PROFONDITA': (Y)  70 mm  \_\_\_\_\_ mm

FORO PER ANTIFURTO:  NO  SI, NEL CASSONETTO A SX  SI, NEL CASSONETTO A DX  
 SI, NELLA BATTUTA SERRAMENTO SX  SI, NELLA BATTUTA SERRAMENTO DX



**INCASSO ZANZARIERA**  
(spalle + cassonetto)

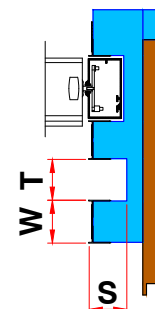
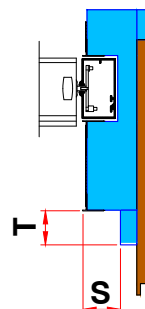
NO  CONTRO SERRAMENTO  STACCATA DAL SERRAMENTO (fattibilità da verificare)

MODELLO ZANZARIERA: \_\_\_\_\_

SPESSORE: (S)  50 mm  40 mm

PROFONDITA': (T)  43 mm  51 mm  \_\_\_\_\_ mm

DISTANZA DAL SERRAMENTO: (W)  50 mm  \_\_\_\_\_ mm (W > di 50 mm)

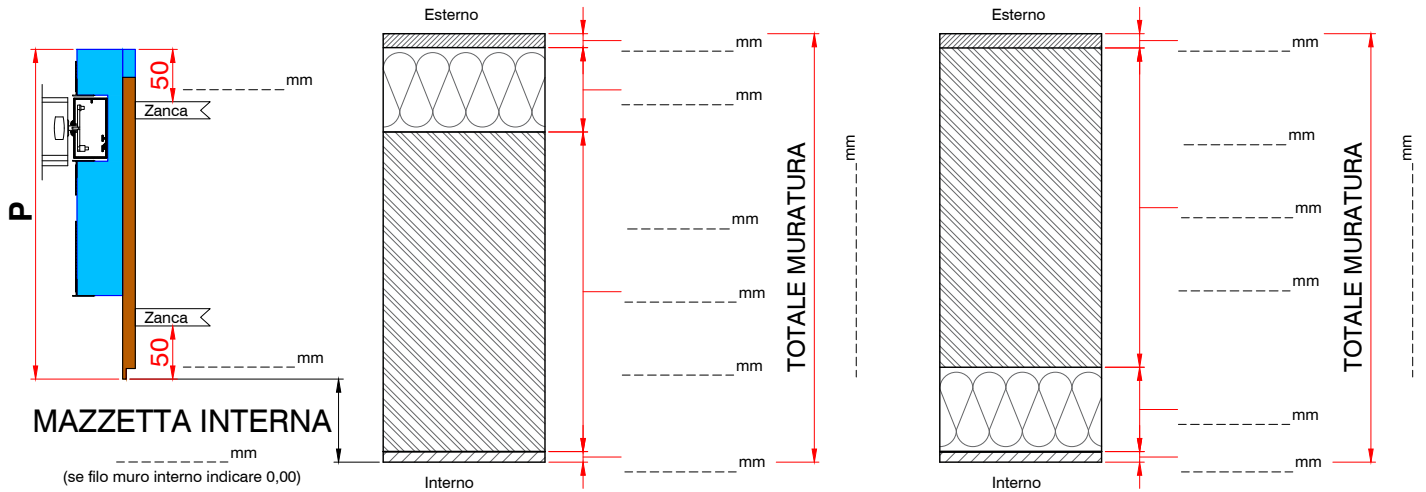



ASSIEMAGGIO:  SI  NO (FORNITO SMONTATO)

Pag. \_\_\_\_\_ di \_\_\_\_\_

# STRATIGRAFIA MURARIA

(ELENCARE GLI ELEMENTI ED I RELATIVI SPESSORI CHE COMPONGONO LA MURATURA DALL' ESTERNO VERSO L' INTERNO DELL' EDIFICIO)



			LATO COMANDO (CABLAG. MOTORE VISTA INTERNA)	SERRAMENTO SPECIALE: -ALZANTE SCORR. (ALZ) -BILICO (BIL) -FISSO (FIX)	 TAGLIO VELETTA	SOTTOBANCALE ALZ	(P) PROFONDITA' (differente da quanto indicato nel modulo std.)  SERRAMENTO SPECIALE INDICARE INGOMBRO  TIPO ZANZARIERA (verticale; laterale; carro-armato)
RIFERIMENTO	PZ	LUCE ARCHITETTONICA L x H	SX / DX	ALZ / BIL / FIX	(1)	(2)	NOTE
		x H					
		x H					
		x H					
		x H					
		x H					
		x H					
		x H					
		x H					
		x H					
		x H					
		x H					
		x H					
		x H					

TRASPORTO:  NO  SI (escluso scarico e distribuzione) Città: \_\_\_\_\_ (---) Via: \_\_\_\_\_ N.Civico: \_\_\_\_\_ Piano: \_\_\_\_\_  
Viale/Piazza

REFERENTE CONSEGNA: \_\_\_\_\_ N. cellulare: \_\_\_\_\_ E-Mail: \_\_\_\_\_

POSA IN OPERA:  NO  SI (SENZA BARRIERE)  SI (BARRIERA VAPORE INTERNA)  SI (BARRIERA VAPORE INTERNA ED ESTERNA)  
(scarico e distribuzione a carico del cliente)

NOTE: