

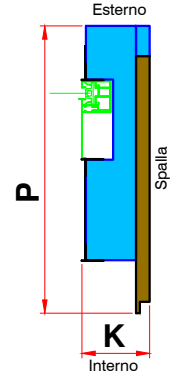
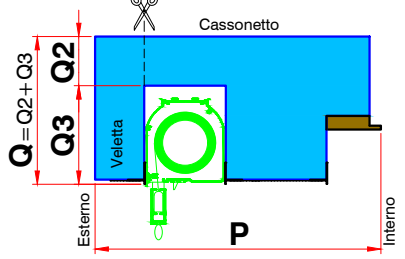
CLIENTE: _____ AGENTE: _____
 RIFERIMENTO COMMESSA: _____ DATA: _____
 REFERENTE DI COMMESSA: _____
Nome, Mail, Cellulare



ORDINE PREVENTIVO

COD. **WMSCREEN** **MONOBLOCCO**
SCREEN COMFORT

PREDISPOSTO PER ZIP: 904-40 104-40 104-65 144-65
(per maggiori dettagli consultare il catalogo specifico)



TAGLIO VELETTA ESTERNA: NO SI ⁽¹⁾SPECIFICARE POSIZIONE

PROFONDITA' : (P) _____ mm

VOLTINO/CAPPELLO: (Q2) 65 mm 45 mm 35 mm 18 mm (solo OSB)

VANO INTERNO: (Q3) _____ mm _____ mm _____ mm _____ mm

ALTEZZA CASSONETTO: (Q) = (Q2) _____ + (Q3) _____ = _____ mm

PORTA INTONACO INTERNO: 15 mm 5 mm

SPESSORE SPALLA: (K) 90 mm 100 mm 110 mm

QUARTO LATO INFERIORE: SI NO SI, ALZ ⁽²⁾SPECIFICARE POSIZIONE

MARMO + COLLA : (M) 45 mm 35 mm _____ mm

EPS SOTTOBANCALE : (N) 60 mm (MAX) _____ mm 40 mm (MIN)

SISTEMA DI FISSAGGIO: ZANCHE A MURARE NESSUNO

STAFFE STANDARD:

"L" 90 x 90 mm
 "L" 150 x 80 mm

QUANTITA' PERSONALIZZATE:

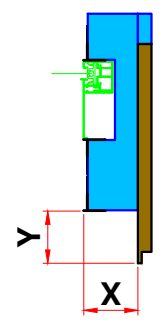
"L" 90 x 90 mm _____ pz
 "L" 150 x 80 mm _____ pz

INCASSO SERRAMENTO (Uguale per spalle e cassonetto)

SPESSORE: (X) 70 mm 50 mm 40 mm 80 mm (solo K=100) 90 mm (solo K=110)

PROFONDITA': (Y) 70 mm _____ mm

FORO PER ANTIFURTO: NO SI, NEL CASSONETTO A SX SI, NEL CASSONETTO A DX
 SI, NELLA BATTUTA SERRAMENTO SX SI, NELLA BATTUTA SERRAMENTO DX



INCASSO ZANZARIERA (Uguale per spalle e cassonetto)

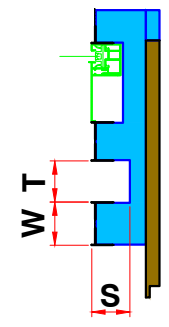
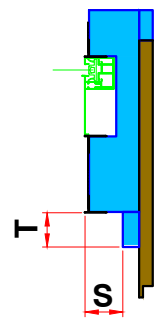
NO CONTRO SERRAMENTO STACCATA DAL SERRAMENTO (fattibilità da verificare)

MODELLO ZANZARIERA: _____

SPESSORE: (S) 50 mm 40 mm

PROFONDITA': (T) 43 mm 51 mm _____ mm

DISTANZA DAL SERRAMENTO: (W) 50 mm _____ mm (W > di 50 mm)

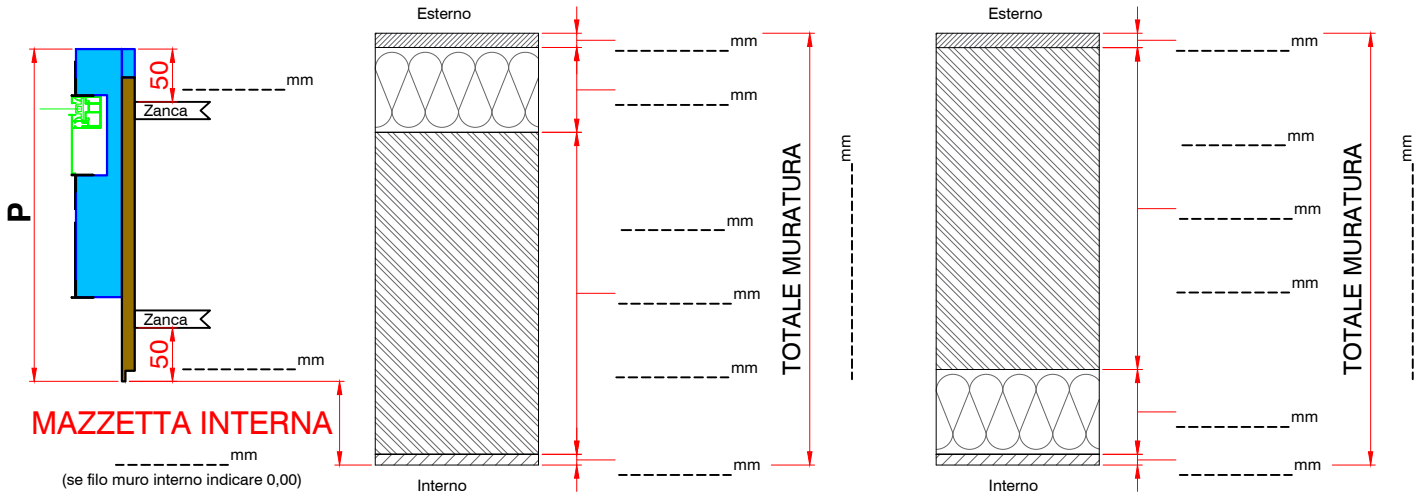


ASSIEMAGGIO: SI' NO (FORNITO SMONTATO)

Pag. ____ di ____

STRATIGRAFIA MURARIA

(ELENCARE GLI ELEMENTI ED I RELATIVI SPESSORI CHE COMPONGONO LA MURATURA DALL' ESTERNO VERSO L' INTERNO DELL' EDIFICIO)



				LATO COMANDO (CABLAG. MOTORE VISTA INTERNA)	SERRAMENTO SPECIALE: -ALZANTE SCORR. (ALZ) -BILICO (BIL) -FISSO (FIX)	TAGLIO VELETTA	SOTTOBANCALE ALZ	(P) PROFONDITA' / ISPEZIONI (se differente da quanto indicato nella pagina precedente) SERRAMENTO SPECIALE (se differente da quanto indicato nella pagina precedente indicare X e Y specifiche) TIPO ZANZARIERA (verticale; laterale; carro-armato)
POS./RIFERIMENTO	PZ	LUCE ARCHITETTONICA L x H	SX / DX	ALZ / BIL / FIX	(1)	(2)	NOTE	
1		x H						
2		x H						
3		x H						
4		x H						
5		x H						
6		x H						
7		x H						
8		x H						
9		x H						
10		x H						
11		x H						
12		x H						

TRASPORTO: NO SI (escluso scarico e distribuzione) Città: _____ (---) Via: _____ N.Civico: _____ Piano: _____
Viale/Piazza

REFERENTE CONSEGNA: _____ N. cellulare: _____ E-Mail: _____

POSA IN OPERA: NO SI (SENZA BARRIERE) SI (BARRIERA VAPORE INTERNA) SI (BARRIERA VAPORE INTERNA ED ESTERNA)
(scarico e distribuzione a carico del cliente)

NOTE: