

CLIENTE: _____ AGENTE: _____
 RIFERIMENTO COMMESSA: _____ DATA: _____
 REFERENTE DI COMMESSA: _____
Nome, Mail, Cellulare



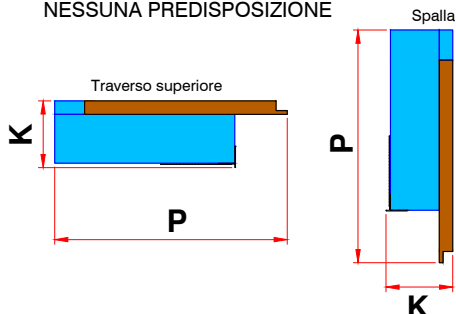
ORDINE PREVENTIVO

COD. **WMEASY**

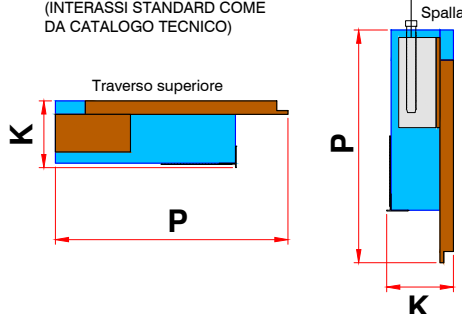
MONOBLOCCO **EASY COMFORT**



ESCLUSI PORTACARDINE
NESSUNA PREDISPOSIZIONE

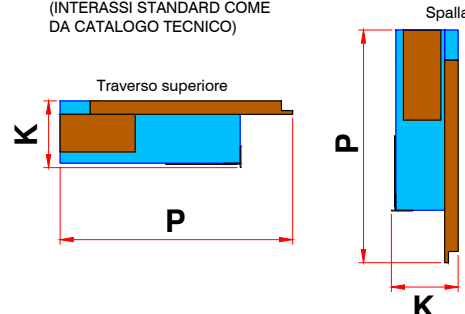


PORTA CARDINI IN TPP
(INTERASSI STANDARD COME DA CATALOGO TECNICO)



PRE-FORO Ø10mm : NO SI
(solo sulle spalle)

PORTA CARDINI IN PURENIT
(INTERASSI STANDARD COME DA CATALOGO TECNICO)



NESSUN PRE-FORO PER CARDINE

PREDISPOSTO INCASSO MOTORE PER ANTE:

NO SI (fattibilità da verificare)

PROFONDITA' SPALLA: (P) 400 mm _____ mm

PORTA INTONACO INTERNO: 15 mm

SPESSORE SPALLA: (K) 90 mm 100 mm 110 mm 70 mm
(previa richiesta fattibilità)

QUARTO LATO INFERIORE: SI NO SI, ALZ⁽²⁾ SPECIFICARE POSIZIONE

MARMO + COLLA: 45 mm 35 mm _____ mm

SISTEMA DI FISSAGGIO: ZANCHE A MURARE NESSUNO

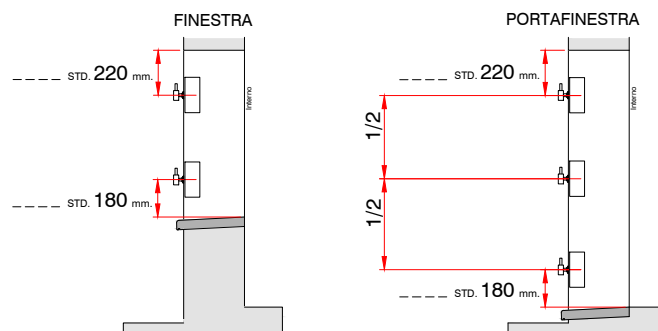
STAFFE STANDARD:

- "L" 90 x 90 mm
- "L" 150 x 80 mm

QUANTITA' PERSONALIZZATE:

- "L" 90 x 90 mm _____ pz
- "L" 150 x 80 mm _____ pz

COMPILARE SOLO SE: RICHIESTI INTERASSI PERSONALIZZATI PER IL FISSAGGIO DEI CARDINI.

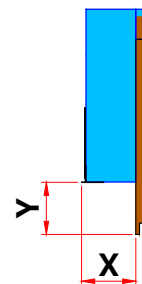


INCASSO SERRAMENTO
(spalle + traverso superiore)

SPESSORE: (X) 70 mm 50 mm 40 mm 80 mm (solo K=100) 90 mm (solo K=110) altro _____ mm

PROFONDITA': (Y) 70 mm _____ mm

FORO PER ANTIFURTO: NO SI, NELLA BATTUTA SERRAMENTO SX SI, NELLA BATTUTA SERRAMENTO DX



INCASSO ZANZARIERA
(spalle + traverso superiore)

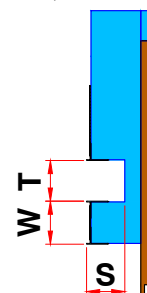
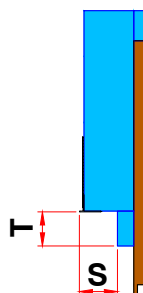
NO CONTRO SERRAMENTO STACCATA DAL SERRAMENTO (fattibilità da verificare)

MODELLO ZANZARIERA: _____

SPESSORE: (S) 50 mm 40 mm

PROFONDITA': (T) 43 mm 51 mm _____ mm

DISTANZA DAL SERRAMENTO: (W) 50 mm _____ mm
(W > di 50 mm)

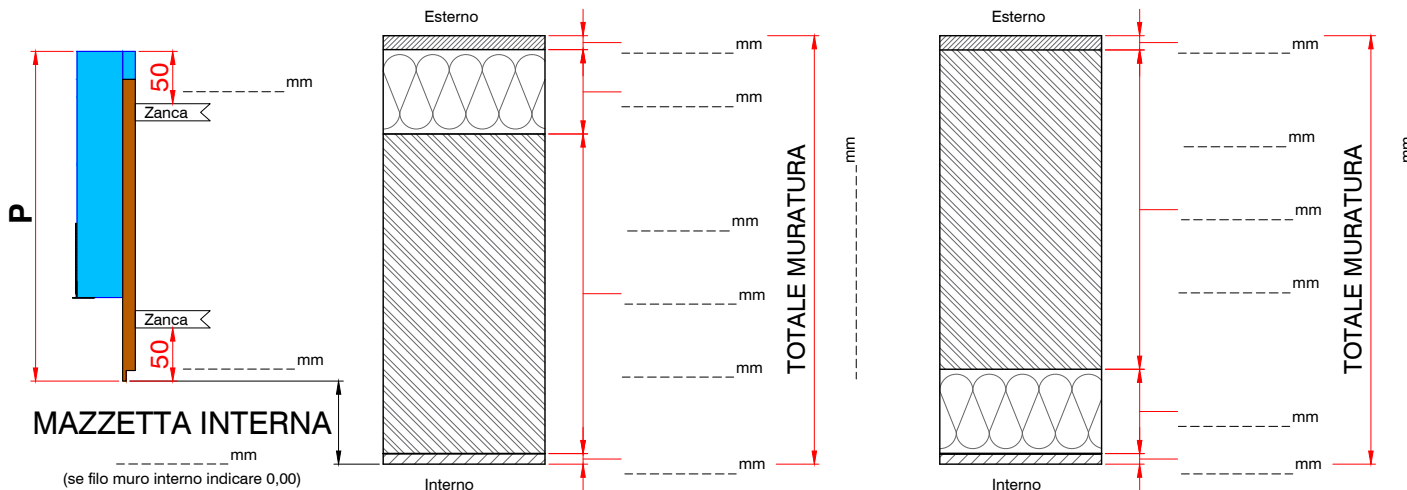


ASSIEMAGGIO: SI' NO (FORNITO SMONTATO)

Pag. _____ di _____

STRATIGRAFIA MURARIA

(ELENCARE GLI ELEMENTI ED I RELATIVI SPESSORI CHE COMPONGONO LA MURATURA DALL' ESTERNO VERSO L' INTERNO DELL' EDIFICIO)



ESCLUSI PORTACARDINI
NON RISPONDERE

POS./RIFERIMENTO	PZ	LUCE ARCHITETTONICA L x H	ESCLUSI PORTACARDINI NON RISPONDERE					SOTTOBANCALE ALZ	NOTE
			APERTURA FINESTRA / PORTAFIN.	NUMERO DI ANTE 1/ANTE / 2/ANTE / BIVALENTE	POSIZIONE CARDINI (VISTA INTERNA) OBBLIGATORIA SE 1/ ANTA	LATO COMANDO (CABLAG. MOTORE VISTA INTERNA)	(P) PROFONDITA' (differente da quanto indicato nel modulo std.)		
1		x H						SERRAMENTO SPECIALE INDICARE INGOMBRO TIPO ZANZARIERA (verticale; laterale; carro-armato)	
2		x H							
3		x H							
4		x H							
5		x H							
6		x H							
7		x H							
8		x H							
9		x H							
10		x H							
11		x H							
12		x H							

TRASPORTO: NO SI (escluso scarico e distribuzione) Città: _____ (---) Via: _____ N.Civico: _____ Piano: _____
Viale/Piazza

REFERENTE CONSEGNA: _____ N. cellulare: _____ E-Mail: _____

POSA IN OPERA: NO SI (SENZA BARRIERE) SI (BARRIERA VAPORE INTERNA) SI (BARRIERA VAPORE INTERNA ED ESTERNA)
(scarico e distribuzione a carico del cliente)

NOTE:

CONSULTARE IL CATALOGO TECNICO PER VERIFICARE GLI INTERASSI STANDARD PER IL FISSAGGIO DEI CARDINI.

ULTERIORI SPECIFICHE, MANUALE DI POSA, LIBRETTI DISTRUZIONE DEI MOTORI, MATERIALI IMPIEGATI, SONO DISPONIBILI A RICHIESTA E/O SUL SITO WWW.SYSTEMWALL.IT.

QUALSIASI MODIFICA AI DISEGNI STANDARD E' SOGGETTA AD APPROVAZIONE DELL' UFFICIO TECNICO. PER MAGGIORI DETTAGLI SI RIMANDA AL CATALOGO TECNICO E/O AI DISEGNI ESECUTIVI.