

CLIENTE: \_\_\_\_\_ AGENTE: \_\_\_\_\_  
 RIFERIMENTO COMMESSA: \_\_\_\_\_ DATA: \_\_\_\_\_  
 REFERENTE DI COMMESSA: \_\_\_\_\_  
Nome, Mail, Cellulare



monoblocchi coibentati  
sistemi di oscuramento

ORDINE  PREVENTIVO

COD.  
**CCROL**

CASSONETTO  
**ROLL COMFORT**



DIAMETRO INTERNO CASSONETTO:  250mm.  A DISEGNO  
(PREVIA VERIFICA UFFICIO TECNICO)

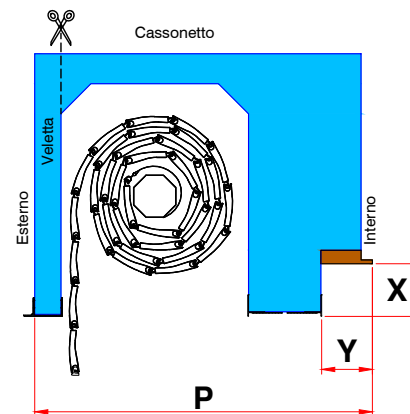
TIPO DI ISPEZIONE:  BRANDEGGIANTE  FRONTALE (INTERNA)  
(solo se ispezione Brandeggiante) CIELINO INCLUSO  
 CIELINO:  NO  SI' <sup>(2)</sup> SPECIFICARE MISURE

TAGLIO VELETTA ESTERNA:  NO  SI' <sup>(1)</sup> SPECIFICARE POSIZIONE

PROFONDITA' : (P) \_\_\_\_\_ mm

PORTA INTONACO ESTERNO:  15 mm  5 mm  PROFILO PVC 1 LATO  
CON RETE PORTAINTONACO

PORTA INTONACO INTERNO:  15 mm



MODELLO TAPPARELLA: \_\_\_\_\_  
(verificare tabella compatibilità modelli tapparella)

FERRAMENTA MOTORE:  CHERUBINI (COMPLETA)  CHERUBINI (SOLO SUPPORTI)  SOMFY (COMPLETA)  SOMFY (SOLO SUPPORTI)

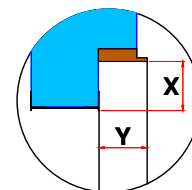
MOTORE:  NO  PLUG & PLAY  BLUE ROLL  CLIMA  ATP  LT-HI PRO  OXIMO WT

ALTUS RS IO  OXIMO IO

INCASSO SERRAMENTO  
(cassonetto)

SPESSORE: (X)  70 mm  50 mm  40 mm  80 mm  90 mm  altro \_\_\_\_\_ mm

PROFONDITA': (Y)  70 mm  \_\_\_\_\_ mm



INCASSO ZANZARIERA  
(cassonetto)

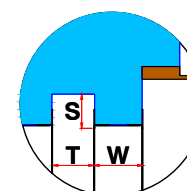
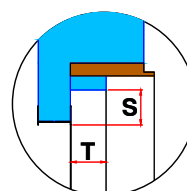
NO  CONTRO SERRAMENTO  STACCATO DAL SERRAMENTO

MODELLO ZANZARIERA: \_\_\_\_\_

SPESSORE: (S)  50 mm  40 mm

PROFONDITA': (T)  43 mm  51 mm  \_\_\_\_\_ mm

DISTANZA DAL SERRAMENTO: (W)  50 mm  \_\_\_\_\_ mm  
(W > di 50 mm)



NOTE:

TRASPORTO:  NO  SI (escluso scarico e distribuzione) Città: \_\_\_\_\_ (\_\_\_\_) Via: \_\_\_\_\_ N.Civico: \_\_\_\_\_ Piano: \_\_\_\_\_  
Viale/Piazza

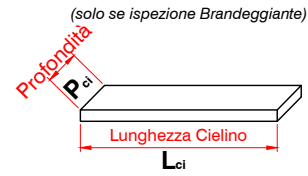
REFERENTE CONSEGNA: \_\_\_\_\_ N. cellulare: \_\_\_\_\_ E-Mail: \_\_\_\_\_

CIELINO: SE "ISPEZIONE BRANDEGGIANTE", CIELINO GREZZO IN FIBROCEMENTO (A RICHIESTA);  
 SE "ISPEZIONE FRONTALE", TAPPO D'ISPEZIONE IN MDF CON FINITURA DI CEMENTITE (COMPRESO);  
 SE "ISPEZIONE A SFILARE", CIELINO GREZZO IN FIBROCEMENTO (A RICHIESTA).  
 ULTERIORI SPECIFICHE, MANUALE DI POSA, LIBRETTI DISTRUZIONE DEI MOTORI, MATERIALI IMPIEGATI, SONO DISPONIBILI A RICHIESTA E/O SUL SITO WWW.SYSTEMWALL.IT.  
 QUALSIASI MODIFICA AI DISEGNI STANDARD E' SOGGETTA AD APPROVAZIONE DELL' UFFICIO TECNICO. PER MAGGIORI DETTAGLI SI RIMANDA AL CATALOGO TECNICO E/O AI DISEGNI ESECUTIVI.

Pag. \_\_\_\_ di \_\_\_\_

LATO COMANDO  
(CABLAG. MOTORE  
VISTA INTERNA)

TAGLIO VELETTA



POS./RIFERIMENTO	PZ	LUCE ARCHITETTONICA L x H mm	LARGHEZZA FINITA CASSONETTO mm	SX / DX	(1)	(2) cielino $P_{ci}$ x $L_{ci}$ / NOTE
1		x H				
2		x H				
3		x H				
4		x H				
5		x H				
6		x H				
7		x H				
8		x H				
9		x H				
10		x H				
11		x H				
12		x H				
13		x H				
14		x H				
15		x H				
16		x H				
17		x H				
18		x H				
19		x H				
20		x H				

NOTE: